

Encuesta de  
percepción  
económica del mes  
de diciembre 2020

Resultados

Elaborada por

**CONSEJO  
COORDINADOR**

De Organismos Sectoriales del Estado de Colima, A.C.

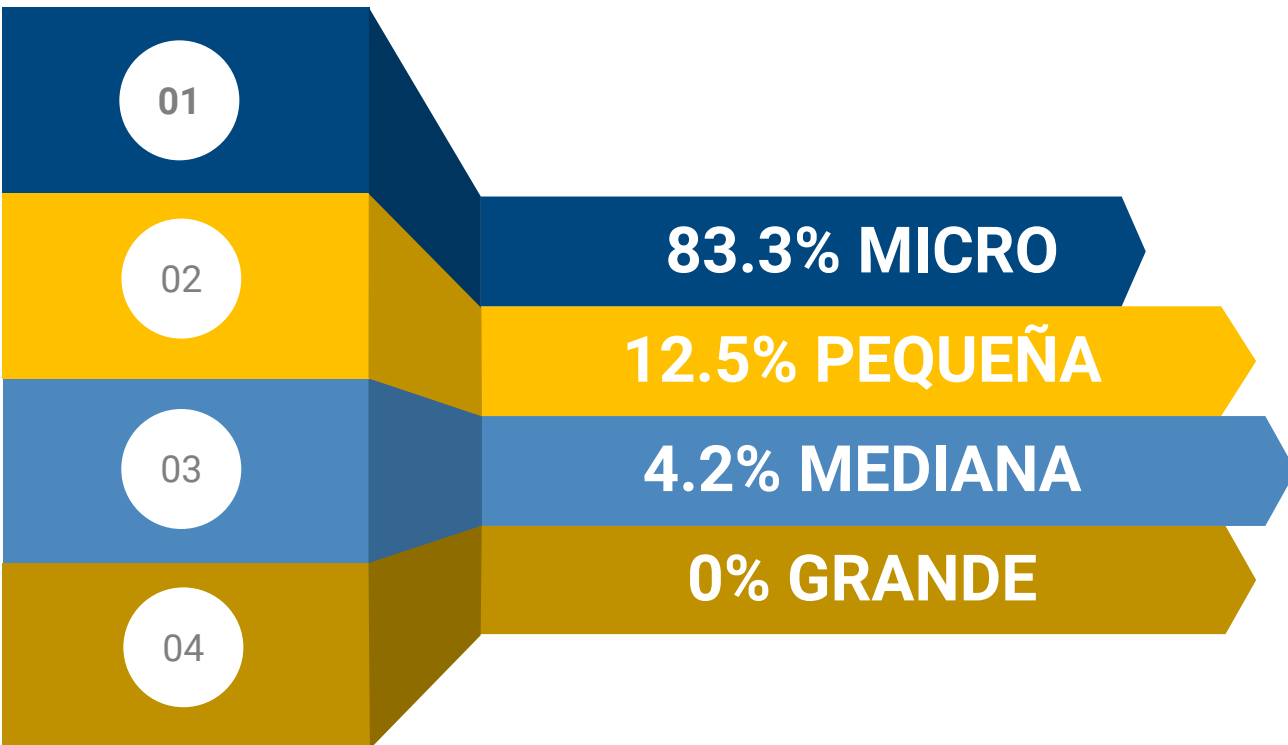




**105 EMPRESAS  
ENCUESTADAS**

# TAMAÑO DE EMPRESA

TAMAÑO DE EMPRESA QUE RESPONDE LA ENCUESTA



Encuesta de percepción económica del mes de diciembre 2020

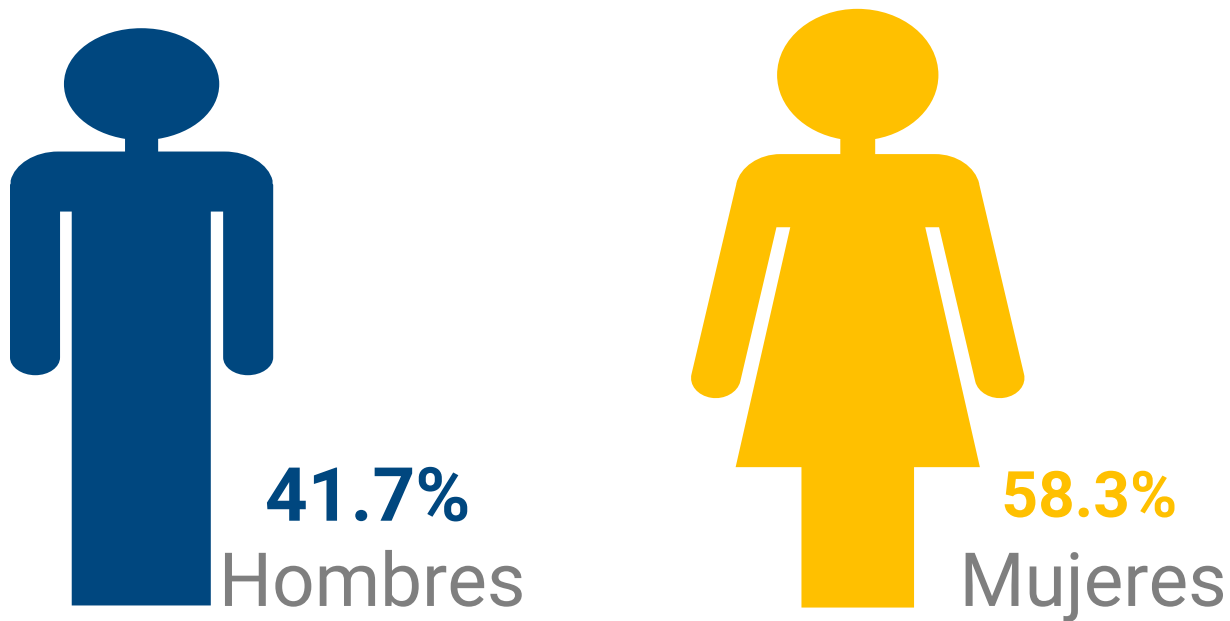
# SECTOR

SECTOR PRODUCTIVO AL QUE PERTENECE LA EMPRESA



# GÉNERO

SEXO DE QUIEN CONTESTA LA ENCUESTA





# PERFILES

CARGO DE QUIEN CONTESTA LA ENCUESTA

**DIRECTOR**  
8.3%

**OTRO**  
4.2%

**PROPIETARIO**  
70.8%

**SOCIO**  
16.7%



# MUNICIPIOS

UBICACIÓN DE LA EMPRESA

**41.7%  
COLIMA**



**4.3%  
TECOMÁN**



**3%  
MANZANILLO**

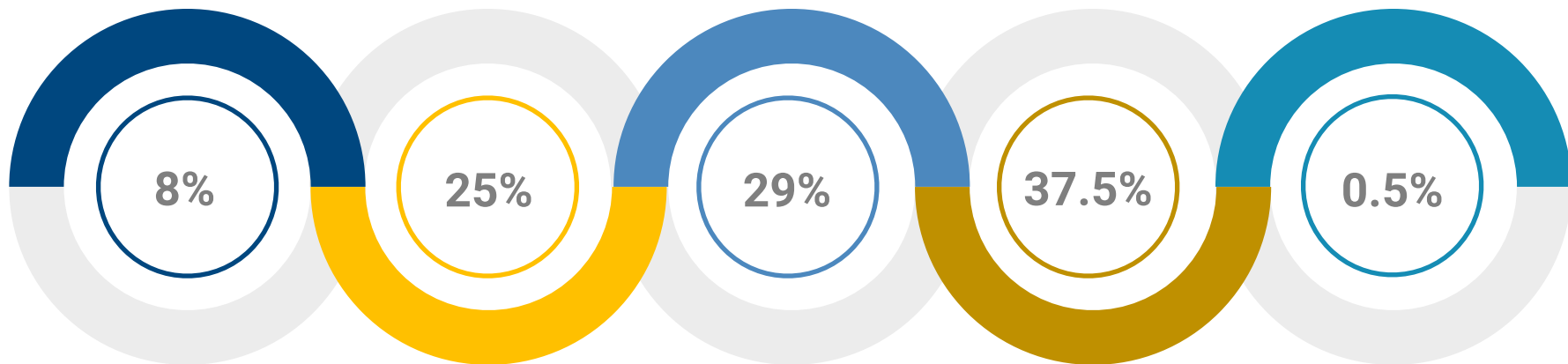


**1%  
OTROS**

**50%  
VILLA DE  
ÁLVARZ**

# VENTAS EN NOVIEMBRE

¿Qué tanto crecieron sus ventas en el mes de Noviembre?



**DISMINUYERON  
MUCHO**

**DISMINUYERON  
POCO**

**NADA**

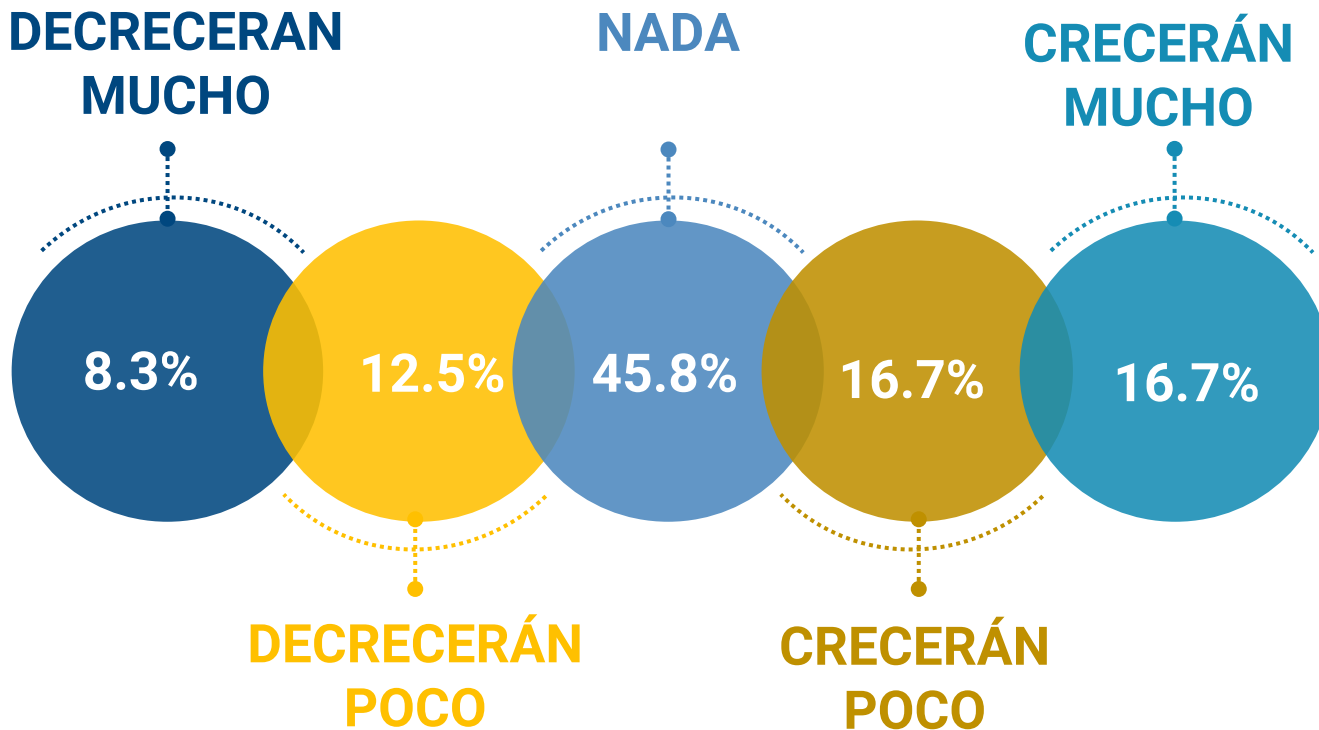
**CRECIERON  
POCO**

**CRECIERON  
MUCHO**



# VENTAS PARA DICIEMBRE

¿Qué tanto estima que crecerán sus ventas el mes de diciembre?



# EVALUACIÓN DE NOVIEMBRE

## CONCLUSIONES


### NOVIEMBRE RELATIVAMENTE POSITIVO

Más de la mitad de las empresas encuestadas, el 66.7%, manifestó haber mantenido un nivel de ventas sin variación o con un leve incremento, durante el mes de noviembre, esto es, el 29.2% no tuvo variación en las ventas, mientras que para el 37.5% sí experimentó un crecimiento, pero moderado.




# EXPECTATIVA PARA DICIEMBRE

## CONCLUSIONES



## EXPECTATIVA MODERADA PARA DICIEMBRE

Un alto porcentaje de las empresas consultadas no espera que sus ventas crezcan ni tampoco disminuyan, estas empresas representaron el 45.8% del total que respondieron la encuesta. El 33.4% esperarían que sus ventas repunten durante el mes de diciembre 2020.



Encuesta de  
percepción  
económica del mes  
de diciembre 2020

Resultados

Elaborada por

**CONSEJO  
COORDINADOR**

De Organismos Sectoriales del Estado de Colima, A.C.

